









48th Artistic Gymnastics World Championships
Doha (QAT), 25 October - 3 November 2018



Men's Team Final

MON 29 OCT 2018

Results

Rank	Bib	Noc Name								Total
1		CHN - People's Republic of China		40.798 (7)	41.898 (1)	42.873 (3)	44.432 (2)	46.133 (1)	40.500 (7)	256.634
	154	DENG Shudi	D E	5.900 14.166 8.366 -0.1		6.000 14.466 8.466		6.200 14.800 8.600		
	155	LIN Chaopan	D E	6.100 13.966 7.966 -0.1			5.600 14.566 8.966	6.400 15.133 8.733	6.200 13.700 7.500	
	156	SUN Wei	D E		6.000 13.066 7.066	5.900 14.341 8.441	5.600 14.900 9.300		6.000 14.200 8.200	
	157	XIAO Ruoteng	D E	5.700 12.666 6.966	6.100 14.166 8.066	5.700 14.066 8.366	5.600 14.966 9.366		5.700 12.600 6.900	
	159	ZOU Jingyuan	D E		6.100 14.666 8.566			7.000 16.200 9.200		
2		RUS - Russian Federation		43.199 (1)	40.465 (5)	43.691 (1)	44.565 (1)	43.266 (2)	41.399 (5)	256.585
	330	BELYAVSKIY David	D E		6.100 14.066 7.966			6.400 14.700 8.300	5.700 13.700 8.000	
	331	DALALOYAN Artur	D E	6.200 14.666 8.466		5.900 14.533 8.633	5.600 15.066 9.466	6.400 13.800 7.400	5.700 13.966 8.266	
	332	KUKSENKOV Nikolai	D E		5.700 13.266 7.566					
	333	LANKIN Dmitrii	D E	6.400 13.933 7.833 -0.3		6.100 14.600 8.500	5.200 14.466 9.266			
	334	NAGORNYI Nikita	D E	6.400 14.600 8.300 -0.1	5.900 13.133 7.233	6.000 14.558 8.558	5.600 15.033 9.433	6.400 14.766 8.366	5.800 13.733 7.933	
3		JPN - Japan		42.099 (4)	41.733 (2)	42.549 (4)	44.132 (3)	40.632 (7)	42.599 (1)	253.744
	268	KAYA Kazuma	D E	5.800 14.300 8.500	6.000 14.000 8.000	6.100 14.166 8.066	5.200 14.366 9.166			
	269	SHIRAI Kenzo	D E	6.800 14.933 8.133			5.600 14.966 9.366		5.800 13.966 8.166	
	270	TANAKA Yusuke	D E					5.400 11.566 6.166	6.000 14.233 8.233	
	272	TANIGAWA Wataru	D E	5.900 12.866 7.266 -0.3	5.800 13.600 7.800	6.000 14.183 8.183	5.600 14.800 9.200	6.200 14.566 8.366		
	273	UCHIMURA Kohei	D E		5.900 14.133 8.233	5.700 14.200 8.500		6.300 14.500 8.200	6.300 14.400 8.100	
4		USA - United States of America		42.966 (2)	40.632 (3)	41.465 (6)	43.732 (5)	41.699 (4)	41.500 (3)	251.994
	378	MIKULAK Samuel	D E	5.700 14.333 8.633	6.100 13.033 6.933	5.600 14.266 8.666	5.200 14.366 9.166	6.200 14.833 8.633	6.100 14.500 8.400	
	379	MODI Akash	D E			5.600 13.833 8.233		5.800 12.866 7.066	5.600 13.600 8.000	
	380	MOLDAUER Yui	D E	5.800 14.600 8.800	5.500 13.566 8.066	5.700 13.366 7.666	5.200 14.633 9.433	5.900 14.000 8.100		
	381	van WICKLEN Colin	D E	5.500 14.033 8.533			5.600 14.733 9.133		5.200 13.400 8.200	
	382	YODER Alec	D E		6.200 14.033 7.833					





48th Artistic Gymnastics World Championships
Doha (QAT), 25 October - 3 November 2018



Men's Team Final

MON 29 OCT 2018

Results

Rank	Bib	Noc Name								Total
5		GBR - Great Britain		42.599 (3)	40.499 (4)	41.766 (5)	43.900 (4)	40.799 (6)	39.065 (8)	248.628
	205	BEVAN Brinn	D 5.900 14.033 E 8.233 -0.1			5.100 13.800 8.700	5.600 14.800 9.200	5.900 12.866 6.966	5.200 11.966 6.766	
	206	CUNNINGHAM Dominick	D 6.100 14.166 E 8.066				5.400 14.700 9.300			
	207	FRASER Joe	D E	5.900 13.300 7.400		5.400 13.866 8.466		6.400 13.700 7.300	5.500 13.466 7.966	
	208	HALL James	D E	5.200 11.966 6.766	5.800 14.100 8.300	5.200 14.400 9.200	6.000 14.233 8.233	5.600 13.633 8.033		
	209	WHITLOCK Max	D 6.100 14.400 E 8.300	7.000 15.233 8.233						
6		SUI - Switzerland		41.299 (6)	37.132 (7)	41.065 (7)	41.399 (8)	42.266 (3)	41.133 (6)	244.294
	343	BAUMANN Christian	D E		5.900 12.300 6.400	5.100 13.633 8.533		6.100 14.333 8.233	5.800 13.500 7.700	
	344	BRAEGGER Pablo	D 5.800 14.066 E 8.266				4.400 12.433 8.033	6.200 14.000 7.800	6.000 13.433 7.433	
	345	GISCHARD Benjamin	D 6.000 13.933 E 8.033 -0.1	5.600 13.066 7.466	5.200 13.366 8.166	5.200 14.433 9.233				
	346	HEGI Oliver	D E	4.800 11.766 6.966				5.800 13.933 8.133	6.200 14.200 8.000	
	348	YUSOF Eddy	D 5.300 13.300 E 8.000		5.500 14.066 8.566	5.600 14.533 8.933				
7		BRA - Brazil		41.932 (5)	35.899 (8)	42.899 (2)	42.057 (7)	39.674 (8)	41.533 (2)	243.994
	140	BARRETTO JUNIOR F	D E		5.600 13.666 8.066			6.000 13.408 7.408	6.100 13.800 7.700	
	142	de SOUZA BITENCOU.	D E		5.100 12.633 7.533	5.500 13.666 8.166		5.700 13.333 7.633		
	143	MARIANO Arthur	D 5.600 14.166 E 8.566	4.200 9.600 5.400			5.200 14.233 9.133 -0.1		5.900 14.200 8.300	
	144	SOUZA Caio	D 5.500 13.900 E 8.400		6.000 14.200 8.200	5.600 14.191 8.691 -0.1	6.100 12.933 6.833	6.100 13.533 7.433		
	145	ZANETTI Arthur	D 5.800 13.866 E 8.066		6.200 15.033 8.833	5.200 13.633 8.533 -0.1				
8		NED - Netherlands		38.432 (8)	38.066 (6)	38.898 (8)	42.466 (6)	41.299 (5)	41.499 (4)	240.660
	296	DEURLOO Bart	D 5.500 13.700 E 8.200	5.600 12.400 6.800	5.300 13.666 8.366	5.200 14.166 8.966		6.300 14.000 7.700		
	297	LOUWIJE Bram	D E		5.800 13.033 7.233		4.800 13.800 9.000			
	298	RIJKEN Frank	D 5.000 10.666 E 5.966 -0.3		4.700 12.966 8.266		5.500 13.733 8.233	5.300 13.166 7.866		
	299	SCHMIDT Casimir	D 6.000 14.066 E 8.066	4.800 12.633 7.833	5.200 12.266 7.066	5.200 14.500 9.300	5.200 13.633 8.433			
	300	ZONDERLAND Epke	D E					5.500 13.933 8.433	6.300 14.333 8.033	

Note:
Underlined totals indicate starting apparatus.

Legend:
D Difficulty E Execution



LONGINES Official Results Provider











48th Artistic Gymnastics World Championships
Doha (QAT), 25 October - 3 November 2018



Men's Team Qualification

THU 25 OCT 2018

Results

Rank	Bib	Noc Name								Total
1		RUS - Russian Federation		43.533 (1)	40.966 (1)	43.033 (2)	43.765 (2)	45.040 (2)	42.065 (2)	258.402 Q
	330	BELYAVSKIY David	D E	5.700 12.500 6.800	6.200 14.000 7.800	5.500 13.533 8.033	5.200 14.333 9.133	6.400 15.033 8.633	5.600 13.933 8.333	
	331	DALALOYAN Artur	D E	6.200 14.833 8.633	5.200 11.766 6.566	5.900 14.100 8.200	5.600 14.666 9.166 -0.1	6.400 15.041 8.641	5.700 14.166 8.466	
	332	KUKSENKOV Nikolai	D E		6.400 12.966 6.566				5.500 13.300 7.800	
	333	LANKIN Dmitrii	D E	6.100 13.900 8.100 -0.3		6.100 14.300 8.200	5.200 14.366 9.166	6.400 14.733 8.333		
	334	NAGORNYI Nikita	D E	6.400 14.800 8.400	5.900 14.000 8.100	6.000 14.633 8.633	5.600 14.733 9.133	6.400 14.966 8.566	5.800 13.966 8.166	
2		CHN - People's Republic of China		41.566 (11)	40.940 (2)	42.232 (5)	44.299 (1)	46.066 (1)	42.733 (1)	257.836 Q
	154	DENG Shudi	D E	5.900 14.166 8.366 -0.1		6.000 14.166 8.166	5.600 14.666 9.066		6.100 14.300 8.200	
	155	LIN Chaopan	D E	6.000 12.933 7.233 -0.3	5.600 12.866 7.266	5.600 13.833 8.233	5.600 14.600 9.100 -0.1	6.400 15.266 8.866	6.200 13.966 7.766	
	156	SUN Wei	D E	5.500 13.200 7.700	5.600 13.441 7.841	5.900 13.933 8.033	5.600 14.700 9.200 -0.1	5.700 14.733 9.033	6.000 14.000 8.000	
	157	XIAO Ruoteng	D E	6.100 14.200 8.100	6.100 14.633 8.533	5.700 14.133 8.433	5.600 14.933 9.333	6.200 15.000 8.800	6.100 14.433 8.333	
	159	ZOU Jingyuan	D E		5.200 12.366 7.166			6.600 15.800 9.200		
3		JPN - Japan		43.199 (2)	38.357 (7)	41.866 (8)	43.533 (3)	44.324 (4)	42.033 (3)	253.312 Q
	268	KAYA Kazuma	D E	5.700 14.333 8.633	6.400 12.425 6.025	6.100 13.966 7.866	5.200 14.200 9.000	6.300 14.691 8.391	5.500 13.300 7.800	
	269	SHIRAI Kenzo	D E	6.800 14.833 8.033	5.500 12.966 7.466	5.700 13.733 8.033	5.600 14.733 9.133	6.200 14.466 8.266	6.100 13.133 7.033	
	270	TANAKA Yusuke	D E	5.100 13.766 8.966 -0.3			DNS	6.300 14.833 8.533	6.000 14.133 8.133	
	272	TANIGAWA Wataru	D E	5.900 14.033 8.133	5.500 11.000 5.500	6.000 14.000 8.000	5.600 14.600 9.000	6.200 14.800 8.600		
	273	UCHIMURA Kohei	D E		6.000 12.966 6.966	5.900 13.900 8.000			6.400 14.600 8.200	
4		USA - United States of America		42.699 (3)	38.833 (6)	41.466 (9)	43.199 (6)	43.233 (6)	40.932 (6)	250.362 Q
	378	MIKULAK Samuel	D E	5.700 14.333 8.633	6.000 14.133 8.133	5.600 14.200 8.600	5.200 14.333 9.133	6.400 15.033 8.633	6.100 14.566 8.466	
	379	MODI Akash	D E		5.700 12.000 6.300	5.600 13.766 8.166	5.200 14.233 9.033	5.600 12.900 7.600 -0.3	5.800 13.166 7.366	
	380	MOLDAUER Yul	D E	5.800 14.433 8.633	4.700 11.500 6.800	5.700 13.233 7.533	5.200 14.266 9.066	5.900 14.500 8.600	5.000 12.433 7.433	
	381	van WICKLEN Colin	D E	5.500 13.933 8.433			5.600 14.600 9.000		5.200 13.200 8.000	
	382	YODER Alec	D E	5.300 12.666 7.666 -0.3	6.300 12.700 6.400	5.500 13.500 8.000		5.000 13.700 8.700		





48th Artistic Gymnastics World Championships
Doha (QAT), 25 October - 3 November 2018



Men's Team Qualification

THU 25 OCT 2018

Results

Rank	Bib	Noc Name										Total
5		GBR - Great Britain		42.415 (4)	40.599 (3)	41.400 (11)	43.432 (4)	42.891 (7)	39.099 (16)			249.836 Q
	205	BEVAN Brinn	D	5.900 13.733	5.500 12.600	5.100 13.600	5.600 14.600	5.900 14.525	5.500 12.233			
			E	8.133 -0.3	7.100	8.500	9.000	8.625	6.733			
	206	CUNNINGHAM Dominick	D	6.000 14.116		5.400 13.466	5.400 14.466	5.600 13.866	5.100 12.733			
			E	8.116		8.066	9.066	8.266	7.633			
	207	FRASER Joe	D		5.600 11.983	5.400 13.700	4.800 12.266	5.900 13.900	5.300 13.466			
			E		6.383	8.300	7.766 -0.3	8.000	8.166			
	208	HALL James	D	5.900 14.333	6.000 13.033	5.800 14.100	5.200 14.366	6.000 14.466	5.600 12.900			
			E	8.433	7.033	8.300	9.166	8.466	7.300			
	209	WHITLOCK Max	D	5.900 13.966	6.700 14.966							
			E	8.066	8.266							
6		BRA - Brazil		40.765 (18)	36.966 (12)	42.299 (4)	43.333 (5)	42.332 (10)	41.266 (5)			246.961 Q
	140	BARRETTO JUNIOR F	D		5.600 13.500	4.900 12.833		6.000 13.533	6.100 14.000			
			E		7.900	7.933		7.533	7.900			
	142	de SOUZA BITENCOU.	D	5.700 13.266	4.800 10.700	5.500 12.766	5.200 14.200	5.700 13.633	5.600 11.400			
			E	7.566	5.900	7.266	9.000	7.933	5.800			
	143	MARIANO Arthur	D	5.600 13.966	4.800 12.300		5.200 14.500	5.200 13.933	5.800 13.466			
			E	8.466 -0.1	7.500		9.300	8.733	7.666			
	144	SOUZA Caio	D	5.500 13.533	5.300 11.166	6.000 14.433	5.600 14.633	6.100 14.766	5.900 13.800			
			E	8.033	5.866	8.433	9.033	8.666	7.900			
	145	ZANETTI Arthur	D	5.800 13.066		6.200 15.033	5.200 14.166					
			E	7.566 -0.3		8.833	8.966					
7		NED - Netherlands		41.500 (13)	37.533 (9)	40.233 (16)	42.332 (13)	42.632 (8)	41.433 (4)			245.663 Q
	296	DEURLOO Bart	D	5.500 13.700	5.300 12.600	5.300 13.600	5.200 14.266		6.100 14.033			
			E	8.200	7.300	8.300	9.066		7.933			
	297	LOUWIJE Bram	D	4.800 13.000	5.400 12.600	3.700 11.800	4.800 13.666	5.500 13.866	5.100 12.866			
			E	8.200	7.200	8.100	8.866	8.366	7.766			
	298	RIJKEN Frank	D	5.100 13.600	4.200 10.233	4.700 13.200		DNS	5.500 14.033	5.300 13.000		
			E	8.600 -0.1	6.033	8.500			8.533	7.700		
	299	SCHMIDT Casimir	D	6.000 14.200	5.200 12.333	5.500 13.433	5.200 14.400	5.200 13.966				
			E	8.200	7.133	7.933	9.200	8.766				
	300	ZONDERLAND Epke	D					5.900 14.633	6.200 14.400			
			E					8.733	8.200			
8		SUI - Switzerland		41.865 (6)	39.099 (5)	40.133 (17)	41.824 (23)	41.599 (16)	40.666 (8)			245.186 Q
	343	BAUMANN Christian	D		5.500 12.633	5.100 13.400		6.100 13.200	5.800 13.600			
			E		7.133	8.300		7.100	7.800			
	344	BRAEGGER Pablo	D	5.600 14.066	5.400 12.966	4.600 13.333	5.200 12.900	6.300 14.333	5.900 13.166			
			E	8.466	7.566	8.733	8.000 -0.3	8.033	7.266			
	345	GISCHARD Benjamin	D	6.000 14.233	5.600 11.900		5.200 14.400					
			E	8.233	6.300		9.200					
	346	HEGI Oliver	D	5.500 13.566	5.300 13.500	4.900 13.133	4.800 13.916	5.800 12.800	6.200 13.333			
			E	8.066	8.200	8.233	9.116	7.000	7.133			
	348	YUSOF Eddy	D	5.300 13.133		5.500 13.400	5.200 13.508	6.000 14.066	5.500 13.733			
			E	7.933 -0.1		7.900	8.608 -0.3	8.066	8.233			











48th Artistic Gymnastics World Championships
Doha (QAT), 25 October - 3 November 2018



Men's Team Qualification

THU 25 OCT 2018

Results

Rank	Bib	Noc Name								Total
9		UKR - Ukraine		40.365 (21)	37.099 (10)	41.432 (10)	41.599 (28)	44.358 (3)	38.798 (18)	243.651
	371	HRYKO Vladyslav	D E	5.400 11.466 6.066	5.600 12.900 7.300	5.500 13.333 7.833	5.200 13.500 8.600 -0.3	5.700 14.100 8.400	5.200 12.966 7.766	
	373	PAKHNIUK Petro	D E		6.200 12.933 6.733	5.100 13.266 8.166		6.200 14.800 8.600	5.300 13.466 8.166	
	374	RADIVILOV Igor	D E	5.400 12.633 7.833 -0.6		6.300 14.733 8.433	5.200 12.466 7.566 -0.3			
	375	VASYLENKO Maksym	D E	5.800 13.966 8.166	5.200 11.266 6.066		5.200 13.733 8.833 -0.3	5.300 13.433 8.133	5.300 12.266 6.966	
	376	VERNIAIEV Oleg	D E	5.700 13.766 8.066	5.100 11.200 6.100	4.900 13.366 8.466	5.600 14.366 8.766	6.700 15.458 8.758	4.900 12.366 7.466	
10		GER - Germany		39.898 (24)	36.041 (18)	42.166 (6)	41.899 (19)	43.799 (5)	38.132 (22)	241.935
	216	DAUSER Lukas	D E	5.200 13.266 8.066	5.700 11.808 6.108	5.000 13.333 8.333	4.800 13.766 8.966	6.300 14.933 8.633	5.600 13.433 7.833	
	218	HERDER Philipp	D E	5.800 12.466 6.766 -0.1	5.300 12.200 6.900			6.100 14.300 8.200	5.200 12.766 7.566	
	219	KLESSING Nick	D E	5.500 11.300 5.900 -0.1		5.600 13.900 8.300	5.200 14.233 9.033			
	220	NGUYEN Marcel	D E	6.100 14.166 8.066	4.800 11.233 6.433	5.800 14.133 8.333	5.200 13.666 8.566 -0.1	6.400 14.566 8.166	5.500 11.933 6.433	
	221	TOBA Andreas	D E		5.800 12.033 6.233	5.800 14.133 8.333	4.800 13.900 9.100	5.300 13.800 8.500	5.600 11.800 6.200	
11		ESP - Spain		41.633 (8)	34.625 (24)	40.665 (15)	42.233 (14)	42.507 (9)	39.598 (12)	241.261
	187	ABAD Nestor	D E	5.800 13.700 8.000 -0.1	5.100 12.400 7.300	5.200 13.666 8.466	4.800 13.700 9.000 -0.1	5.500 14.175 8.675	5.700 13.866 8.166	
	188	DIALLO Thierno	D E		5.100 11.925 6.825			5.300 13.366 8.066	4.800 12.866 8.066	
	189	MIR Nicolau	D E	5.700 13.833 8.133	3.700 10.300 6.600	5.100 13.333 8.233	5.200 14.300 9.100	5.500 14.266 8.766	4.700 11.800 7.100	
	190	LOPEZ Ruben	D E	5.500 13.500 8.300 -0.3	4.800 10.100 5.300	5.500 13.533 8.033	5.200 13.900 8.700	5.600 14.066 8.466	5.000 12.866 7.866	
	192	ZAPATA Rayderley	D E	6.400 14.100 8.000 -0.3		5.700 13.466 7.766	4.800 14.033 9.233			
12		FRA - France		41.633 (8)	36.840 (13)	39.766 (21)	42.932 (7)	39.966 (23)	40.066 (9)	241.203
	199	BORELLO Antoine	D E	5.000 13.100 8.100	4.600 11.633 7.033	4.600 12.533 7.933	4.000 12.800 8.800	4.900 12.200 7.300	5.400 12.933 7.533	
	201	DEGOUY Paul	D E	5.400 13.600 8.200		4.500 12.133 7.633	5.200 14.233 9.033	5.100 13.700 8.600	5.900 13.700 7.800	
	202	FRASCA Loris	D E	5.900 14.200 8.300	4.500 10.100 5.600	4.900 13.433 8.533	5.600 14.833 9.233	4.900 13.633 8.733	5.100 12.700 7.600	
	203	GOBAUX Julien	D E	5.800 13.833 8.133 -0.1	4.900 10.966 6.066	5.400 13.800 8.400	4.800 13.866 9.066	5.400 12.633 7.233	5.100 13.433 8.333	
	204	TOMMASONE Cyril	D E		6.100 14.241 8.141					





48th Artistic Gymnastics World Championships
Doha (QAT), 25 October - 3 November 2018



Men's Floor Exercise Qualification

THU 25 OCT 2018

Results



Rank	Bib	Name	NOC Code	D Score	E Score	Pen.	Total
1	331	DALALOYAN Artur	RUS	6.200	8.633		14.833 Q
2	269	SHIRAI Kenzo	JPN	6.800	8.033		14.833 Q
3	334	NAGORNYI Nikita	RUS	6.400	8.400		14.800 Q
4	313	YULO Carlos Edriel	PHI	6.200	8.566		14.766 Q
5	369	ONDER Ahmet	TUR	6.000	8.533		14.533 Q
6	380	MOLDAUER Yul	USA	5.800	8.633		14.433 Q
7	249	DOLGOPYAT Artem	ISR	6.400	8.000		14.400 Q
8	268	KAYA Kazuma	JPN	5.700	8.633		14.333 Q
8	378	MIKULAK Samuel	USA	5.700	8.633		14.333 Q
10	208	HALL James	GBR	5.900	8.433		14.333 R1
11	345	GISCHARD Benjamin	SUI	6.000	8.233		14.233 R2
12	202	FRASCA Loris	FRA	5.900	8.300		14.200 R3
13	299	SCHMIDT Casimir	NED	6.000	8.200		14.200
14	157	XIAO Ruoteng	CHN	6.100	8.100		14.200
14	280	KIM Hansol	KOR	6.100	8.100		14.200
16	154	DENG Shudi	CHN	5.900	8.366	-0.1	14.166
17	276	KARIMI Milad	KAZ	5.800	8.366		14.166
18	220	NGUYEN Marcel	GER	6.100	8.066		14.166
19	206	CUNNINGHAM Dominick	GBR	6.000	8.116		14.116
20	361	TANG Chia-Hung	TPE	6.100	8.100	-0.1	14.100
21	192	ZAPATA Rayderley	ESP	6.400	8.000	-0.3	14.100
22	344	BRAEGGER Pablo	SUI	5.600	8.466		14.066
23	134	VROLIX Jonathan	BEL	5.900	8.166		14.066
24	153	GONZALEZ Tomas	CHI	6.100	7.966		14.066
25	303	SKJERAHAUG Stian	NOR	5.400	8.633		14.033
26	272	TANIGAWA Wataru	JPN	5.900	8.133		14.033
27	143	MARIANO Arthur	BRA	5.600	8.466	-0.1	13.966
28	131	KUAVITA Noah	BEL	5.500	8.466		13.966
29	282	LEE Junho	KOR	5.800	8.166		13.966
29	375	VASYLENKO Maksym	UKR	5.800	8.166		13.966
31	209	WHITLOCK Max	GBR	5.900	8.066		13.966
32	381	van WICKLEN Colin	USA	5.500	8.433		13.933
33	359	LEE Chih Kai	TPE	5.800	8.133		13.933
34	325	DRAGULESCU Marian	ROU	5.500	8.400		13.900
35	333	LANKIN Dmitrii	RUS	6.100	8.100	-0.3	13.900
36	198	SAARENKETO Heikki	FIN	6.000	8.000	-0.1	13.900
37	172	LERU Randy	CUB	5.900	8.000		13.900
38	195	KIRMES Oskar	FIN	5.500	8.366		13.866
39	203	GOBAUX Julien	FRA	5.800	8.133	-0.1	13.833
40	189	MIR Nicolau	ESP	5.700	8.133		13.833
41	149	MORGAN Scott	CAN	5.900	7.933		13.833

